

Auswertung

Fahrradrallye 2024

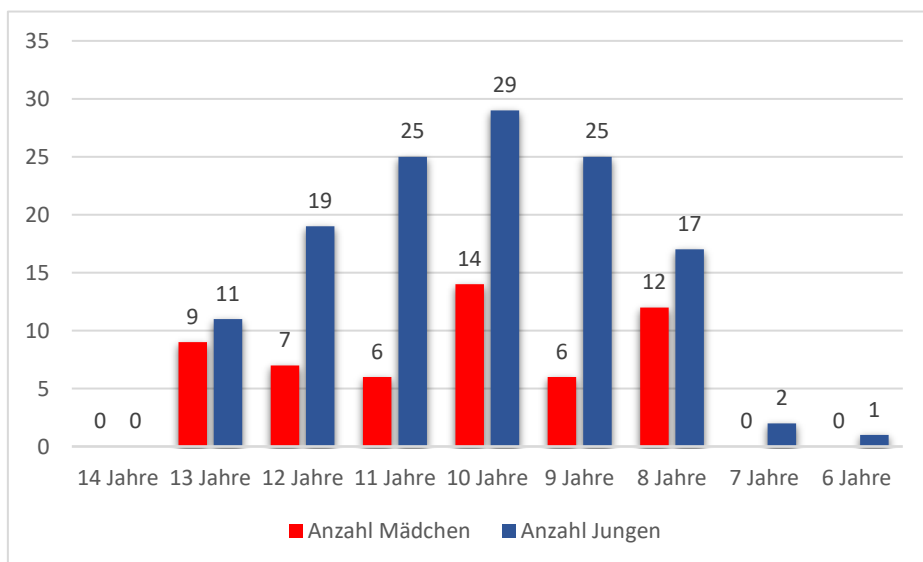
Freier Grund



Statistik

Teilnehmende Mädchen:	54	29,51%
Teilnehmende Jungen:	129	70,49%
Gesamt Teilnehmer:	183	100,00%








































Mädchen	14 Jahre	0	0,00%
Mädchen	13 Jahre	9	16,67%
Mädchen	12 Jahre	7	12,96%
Mädchen	11 Jahre	6	11,11%
Mädchen	10 Jahre	14	25,93%
Mädchen	9 Jahre	6	11,11%
Mädchen	8 Jahre	12	22,22%
Mädchen	7 Jahre	0	0,00%
Mädchen	6 Jahre	0	0,00%
Jungen	14 Jahre	0	0,00%
Jungen	13 Jahre	11	8,53%
Jungen	12 Jahre	19	14,73%
Jungen	11 Jahre	25	19,38%
Jungen	10 Jahre	29	22,48%
Jungen	9 Jahre	25	19,38%
Jungen	8 Jahre	17	13,18%
Jungen	7 Jahre	2	1,55%
Jungen	6 Jahre	1	0,78%










































Durchschnittsalter Mädchen:	9,315 Jahre
Durchschnittsalter Jungen:	9,240 Jahre
Durchschnittsalter Teilnehmer:	9,278 Jahre

Mannschaften Mädchen:	9	23,08%
Mannschaften Jungen/Gemischt:	30	76,92%
Mannschaften Gesamt:	39	100,00%

Gesamtplatzierung: Strecke

Startnummer:	Name / Ortsverein:	Punkte:	Platz Mädchen:	Platz Jungen:	Gesamtplatzierung:
500	 Wiederstein-Zeppenfeld 1 J	134,82		1	1
650	 Holzhausen 1 J	134,28		2	2
570	 Neunkirchen/Salchendorf 1 J	124,77		3	3
100	 Wiederstein-Zeppenfeld 1 M	122,42	1		4
680	 Wiederstein-Zeppenfeld 2 J	119,40		4	5
520	 Lippe 1 J	114,58		5	6
720	 Wahlbach 1 G	111,87		6	7
530	 Oberdielfen 1 J	103,99		7	8
550	 Oberheuslingen 1 J	100,55		8	9
740	 Holzhausen 2 J	96,05		9	10
110	 Oberschelden 1 M	94,35	2		11
620	 Niederdielfen 1 G	90,63		10	12
510	 Oberschelden 1 J	87,72		11	13
150	 Eisern 1 M	86,73	3		14
640	 Seelbach 1 J	86,23		12	15
810	 Wiederstein-Zeppenfeld 4 J	86,01		13	16
130	 Burbach 1 M	84,53	4		17
630	 Eisern 1 J	83,73		14	18
560	 Altenseelbach 1 J	82,06		15	19
180	 Wahlbach 2 M	82,00	5		20
710	 Oberheuslingen 2 J	81,04		16	21
120	 Oberdielfen 1 M	80,40	6		22
670	 Niederschelden 1 J	79,51		17	23
610	 Bürbach-Giersberg 1 G	79,18		18	24
600	 Wahlbach 1 J	77,16		19	25
690	 Oberschelden 2 J	76,05		20	26
800	 Holzhausen 1 G	75,80		21	27
590	 Gilsbach 1 J	75,12		22	28
730	 Eisern 2 J	74,16		23	29
140	 Wahlbach 1 M	73,64	7		30
780	 Wiederstein-Zeppenfeld 3 J	72,80		24	31
160	 Salchendorf 1 M	71,46	8		32
660	 Niederdresselndorf 1 G	68,19		25	33
540	 Burbach 1 J	66,57		26	34
580	 Struthütten 1 G	65,37		27	35
170	 Wiederstein-Zeppenfeld 2 M	64,63	9		36
700	 Burbach 1 G	62,54		28	37
190	 Wiederstein-Zeppenfeld 1 G	51,51		29	38
750	 Niederschelden 2 J	38,61		30	39

Gesamtplazierung: Cross

Startnummer:	Name / Ortsverein:	Zeit:	Platz Mädchen:	Platz Jungen:	Gesamtplazierung:
520	 Lippe 1 J	71,86		1	1
500	 Wiederstein-Zeppenfeld 1 J	72,62		2	2
560	 Altenseelbach 1 J	73,68		3	3
570	 Neunkirchen/Salchendorf 1 J	73,74		4	4
720	 Wahlbach 1 G	75,89		5	5
510	 Oberschelden 1 J	76,10		6	6
650	 Holzhausen 1 J	76,22		7	7
550	 Oberheuslingen 1 J	76,30		8	8
100	 Wiederstein-Zeppenfeld 1 M	78,28	1		9
530	 Oberdielfen 1 J	78,78		9	10
590	 Gilsbach 1 J	81,87		10	11
730	 Eisern 2 J	84,25		11	12
540	 Burbach 1 J	87,44		12	13
160	 Salchendorf 1 M	87,67	2		14
580	 Struthütten 1 G	88,13		13	15
780	 Wiederstein-Zeppenfeld 3 J	89,04		14	16
680	 Wiederstein-Zeppenfeld 2 J	89,37		15	17
710	 Oberheuslingen 2 J	89,66		16	18
600	 Wahlbach 1 J	90,13		17	19
740	 Holzhausen 2 J	96,72		18	20
620	 Niederdielfen 1 G	97,62		19	21
660	 Niederdresselndorf 1 G	98,42		20	22
190	 Wiederstein-Zeppenfeld 1 G	102,51		21	23
610	 Bürbach-Giersberg 1 G	104,50		22	24
810	 Wiederstein-Zeppenfeld 4 J	105,53		23	25
700	 Burbach 1 G	106,55		24	26
630	 Eisern 1 J	107,32		25	27
130	 Burbach 1 M	108,07	3		28
690	 Oberschelden 2 J	109,46		26	29
150	 Eisern 1 M	111,41	4		30
170	 Wiederstein-Zeppenfeld 2 M	115,06	5		31
120	 Oberdielfen 1 M	115,35	6		32
800	 Holzhausen 1 G	120,89		27	33
110	 Oberschelden 1 M	127,50	7		34
670	 Niederschelden 1 J	135,73		28	35
640	 Seelbach 1 J	136,50		29	36
140	 Wahlbach 1 M	138,95	8		37
750	 Niederschelden 2 J	161,53		30	38
180	 Wahlbach 2 M	204,35	9		39

Statistik: Cross

schlechteste Gesamtzeit:	58,96
Schnitt:	25,02
beste Gesamtzeit:	19,99

schlechteste Gesamtzeit Mädchen-Mannschaften:	54,56
beste Gesamtzeit Mädchen:	18,00

schlechteste Gesamtzeit Jungen-Mannschaften:	58,96
beste Gesamtzeit Jungen:	15,78

Die beste Zeit von den Mädchen fuhr ein Mädchen aus Wiederstein-Zeppenfeld.
Ein Junge aus Altenseelbach fuhr die beste Zeit von den Jungen und auch die beste Gesamtzeit.

Nächste Fahrradrallye - Termine:

19.06.2025
04.06.2026
27.05.2027
15.06.2028
31.05.2029

Wer Interesse hat, die Fahrradrallye in den nächsten Jahren auszurichten, meldet sich bitte per E-Mail beim Jungschar Fachausschuss.

Eine Doppelungen bei der Vergabe wird durch eine Bewerbung per Mail vermieden.

E-Mail: jungschar@cvjm-siegerland.de

